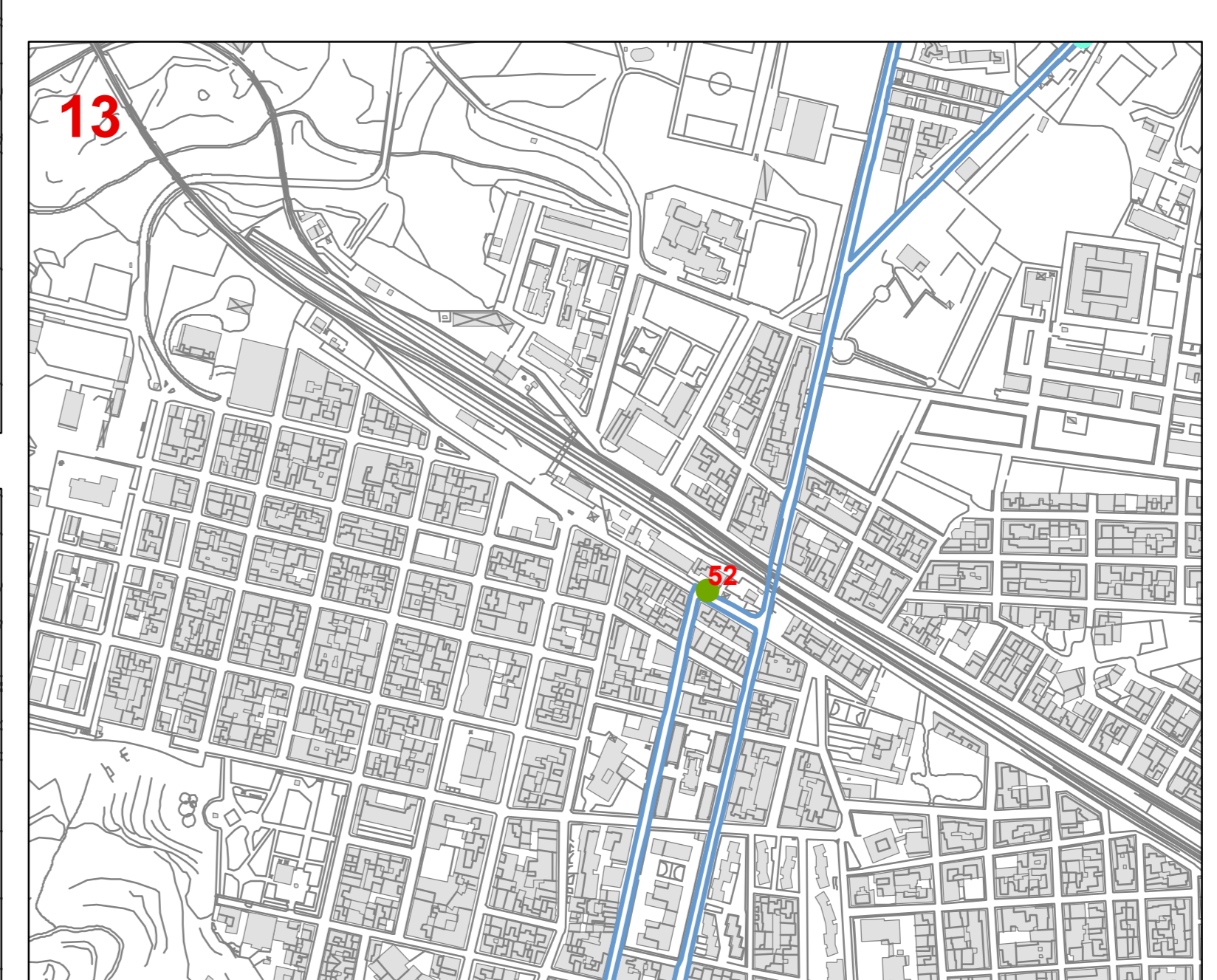
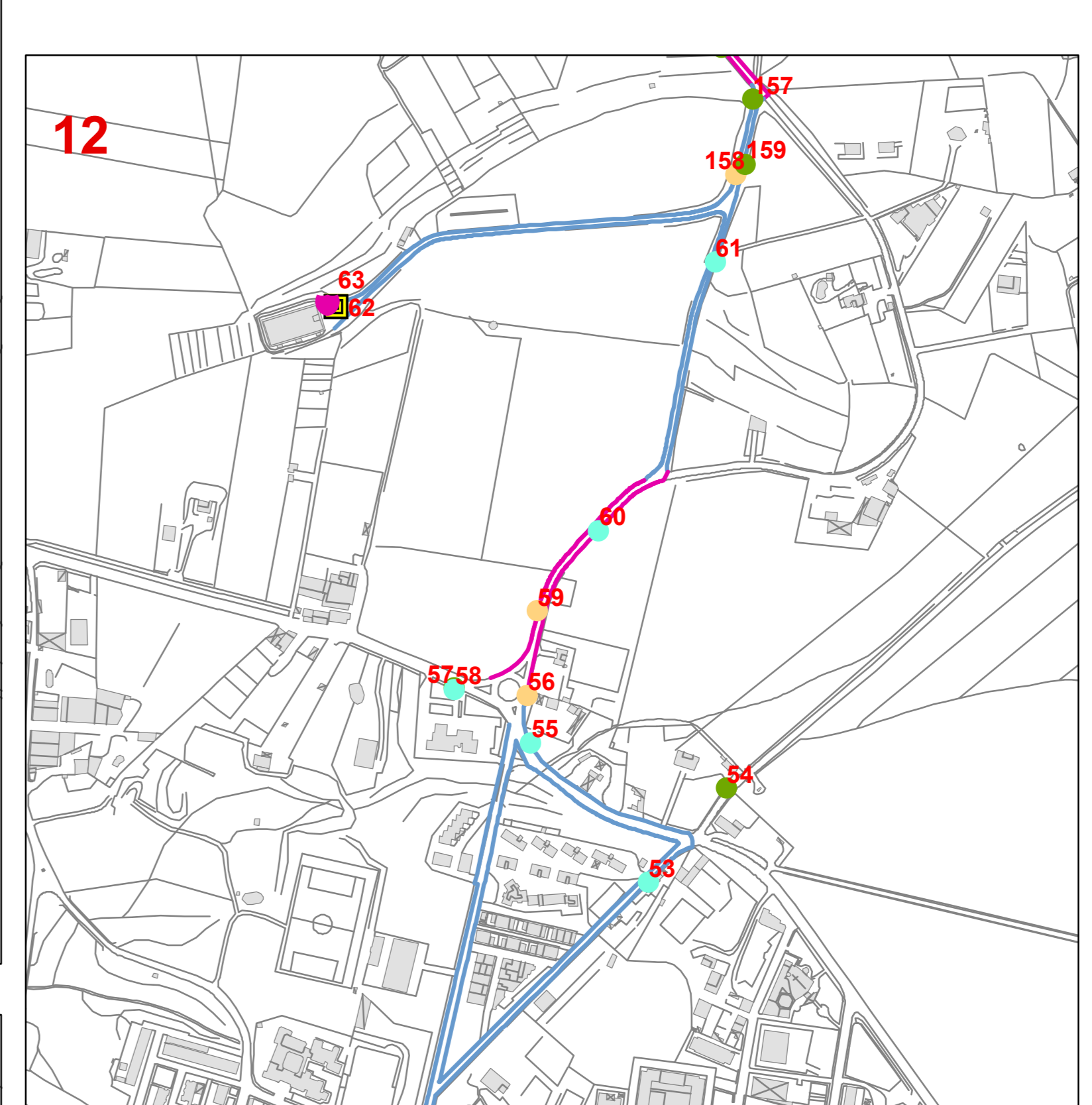


Percorso	N cartello	Coord X	Coord Y	Tipologia cartello	Tipologia palo	H palo
A	42	619865.68148	401919.59187	PANNELLO INIZIO PERCORSO DIDATTICO	DOPOPERCORSO PERFRANDELLO	120 CM
A	43	619865.68178	401900.69348	CARTELLI DIREZIONALI DI CONFERRA	PAILO SINGOLO	220 CM
A	44	619865.69696	401900.69348	CARTELLI DIREZIONALI SVOLTA A SX	PAILO SINGOLO	220 CM
A	45	619865.69696	401900.69348	CARTELLI DIREZIONALI SVOLTA A SX	PAILO SINGOLO	220 CM
A	46	619865.69696	401900.69348	CARTELLI DIREZIONALI SVOLTA A SX	PAILO SINGOLO	220 CM
B	109	619865.69352	401954.46696	CARTELLI DIREZIONALI DI CONFERRA	PAILO SINGOLO	220 CM
B	110	619865.69352	401954.46696	CARTELLI DIREZIONALI DI CONFERRA	PAILO SINGOLO	220 CM
B	111	617149.54181	404220.37348	CARTELLI DIREZIONALI SVOLTA A SX	PAILO SINGOLO	220 CM
B	112	617149.54181	404220.37348	CARTELLI DIREZIONALI SVOLTA A SX	PAILO SINGOLO	220 CM
B	113	617149.54181	404220.37348	CARTELLI DIREZIONALI SVOLTA A SX	PAILO SINGOLO	220 CM
B	114	617149.54181	404220.37348	CARTELLI DIREZIONALI SVOLTA A SX	PAILO SINGOLO	220 CM
B	115	617149.54181	404220.37348	CARTELLI DIREZIONALI SVOLTA A SX	PAILO SINGOLO	220 CM
B	116	617149.54181	404220.37348	CARTELLI DIREZIONALI SVOLTA A SX	PAILO SINGOLO	220 CM
B	117	619866.09151	403920.53776	CARTELLI DIREZIONALI SVOLTA A SX	PAILO SINGOLO	220 CM
B	118	619866.09151	403920.53776	CARTELLI DIREZIONALI SVOLTA A SX	PAILO SINGOLO	220 CM
B	119	620206.62443	403816.27628	CARTELLI DIREZIONALI SVOLTA A SX	PAILO SINGOLO	220 CM
B	120	620206.62443	403816.27628	CARTELLI DIREZIONALI SVOLTA A SX	PAILO SINGOLO	220 CM
B	121	618724.11283	403791.19883	CARTELLI DIREZIONALI DI CONFERRA	PAILO SINGOLO	220 CM
B	122	618724.11283	403791.19883	CARTELLI DIREZIONALI DI CONFERRA	PAILO SINGOLO	220 CM
B	123	618724.11283	403791.19883	CARTELLI DIREZIONALI DI CONFERRA	PAILO SINGOLO	220 CM
B	124	618724.11283	403791.19883	CARTELLI DIREZIONALI DI CONFERRA	PAILO SINGOLO	220 CM
B	125	618724.11283	403791.19883	CARTELLI DIREZIONALI DI CONFERRA	PAILO SINGOLO	220 CM
B	126	618724.11283	403791.19883	CARTELLI DIREZIONALI DI CONFERRA	PAILO SINGOLO	220 CM
B	127	618724.11283	403791.19883	CARTELLI DIREZIONALI DI CONFERRA	PAILO SINGOLO	220 CM
B	128	620206.62443	403916.93629	CARTELLI DIREZIONALI SVOLTA A SX	PAILO SINGOLO	220 CM
B	129	620206.62443	403916.93629	CARTELLI DIREZIONALI SVOLTA A SX	PAILO SINGOLO	220 CM
B	130	620206.62443	403916.93629	CARTELLI DIREZIONALI SVOLTA A SX	PAILO SINGOLO	220 CM
B	131	620206.62443	403916.93629	CARTELLI DIREZIONALI SVOLTA A SX	PAILO SINGOLO	220 CM
B	132	620206.62443	403916.93629	CARTELLI DIREZIONALI SVOLTA A SX	PAILO SINGOLO	220 CM
B	133	620206.62443	403916.93629	CARTELLI DIREZIONALI SVOLTA A SX	PAILO SINGOLO	220 CM
B	134	619869.40274	402950.2802	CARTELLI DIREZIONALI SVOLTA A SX	PAILO SINGOLO	220 CM
B	135	619869.40274	402950.2802	CARTELLI DIREZIONALI SVOLTA A SX	PAILO SINGOLO	220 CM
B	136	619869.40274	402950.2802	CARTELLI DIREZIONALI SVOLTA A SX	PAILO SINGOLO	220 CM
B	137	619869.40274	402950.2802	CARTELLI DIREZIONALI SVOLTA A SX	PAILO SINGOLO	220 CM
B	138	620075.16277	402926.64535	CARTELLI DIREZIONALI SVOLTA A SX	PAILO SINGOLO	220 CM
B	139	620075.16277	402926.64535	CARTELLI DIREZIONALI SVOLTA A SX	PAILO SINGOLO	220 CM
B	140	620075.16277	402926.64535	CARTELLI DIREZIONALI SVOLTA A SX	PAILO SINGOLO	220 CM
B	141	620075.16277	402926.64535	CARTELLI DIREZIONALI SVOLTA A SX	PAILO SINGOLO	220 CM
B	142	620448.41697	402790.75883	CARTELLI DIREZIONALI SVOLTA A SX	PAILO SINGOLO	220 CM
B	143	620448.41697	402790.75883	CARTELLI DIREZIONALI SVOLTA A SX	PAILO SINGOLO	220 CM
B	144	620448.41697	402790.75883	CARTELLI DIREZIONALI SVOLTA A SX	PAILO SINGOLO	220 CM
B	145	620448.41697	402790.75883	CARTELLI DIREZIONALI SVOLTA A SX	PAILO SINGOLO	220 CM
B	146	620448.41697	402790.75883	CARTELLI DIREZIONALI SVOLTA A SX	PAILO SINGOLO	220 CM
B	147	620448.41697	402790.75883	CARTELLI DIREZIONALI SVOLTA A SX	PAILO SINGOLO	220 CM
B	148	620448.41697	402790.75883	CARTELLI DIREZIONALI SVOLTA A SX	PAILO SINGOLO	220 CM
B	149	620448.41697	402790.75883	CARTELLI DIREZIONALI SVOLTA A SX	PAILO SINGOLO	220 CM
B	150	620448.41697	402790.75883	CARTELLI DIREZIONALI SVOLTA A SX	PAILO SINGOLO	220 CM
B	151	620448.41697	402790.75883	CARTELLI DIREZIONALI SVOLTA A SX	PAILO SINGOLO	220 CM
B	152	620086.07652	402926.64535	CARTELLI DIREZIONALI SVOLTA A SX	PAILO SINGOLO	220 CM
B	153	620086.07652	402926.64535	CARTELLI DIREZIONALI SVOLTA A SX	PAILO SINGOLO	220 CM
B	154	620086.07652	402926.64535	CARTELLI DIREZIONALI SVOLTA A SX	PAILO SINGOLO	220 CM
B	155	620086.07652	402926.64535	CARTELLI DIREZIONALI SVOLTA A SX	PAILO SINGOLO	220 CM
B	156	620169.18132	402146.14836	CARTELLI DIREZIONALI SVOLTA A SX	PAILO SINGOLO	220 CM
B	157	620169.18132	402146.14836	CARTELLI DIREZIONALI SVOLTA A SX	PAILO SINGOLO	220 CM
B	158	620169.18132	402146.14836	CARTELLI DIREZIONALI SVOLTA A SX	PAILO SINGOLO	220 CM
B	159	620169.18132	402146.14836	CARTELLI DIREZIONALI SVOLTA A SX	PAILO SINGOLO	220 CM
B	160	620169.18132	402146.14836	CARTELLI DIREZIONALI SVOLTA A SX	PAILO SINGOLO	220 CM

Note: le coordinate x ed y della segnaletica stradale sono di tipo cartografico. Sistema di riferimento UTM WGS 84.



Stralci cartografici

Legenda

Segnaletica stradale

- Tipologia cartello
- Cartello direzionale di conferma
- Cartello direzionale svolta a destra
- Cartello direzionale svolta a sinistra
- Cartello interpretativo
- Pannello di insieme
- Pannello didattico
- Pannello di fine percorso / Pannello didattico
- Pannello di inizio percorso
- Pannello di inizio percorso / Pannello didattico

Itinerario C Spazi Infiniti

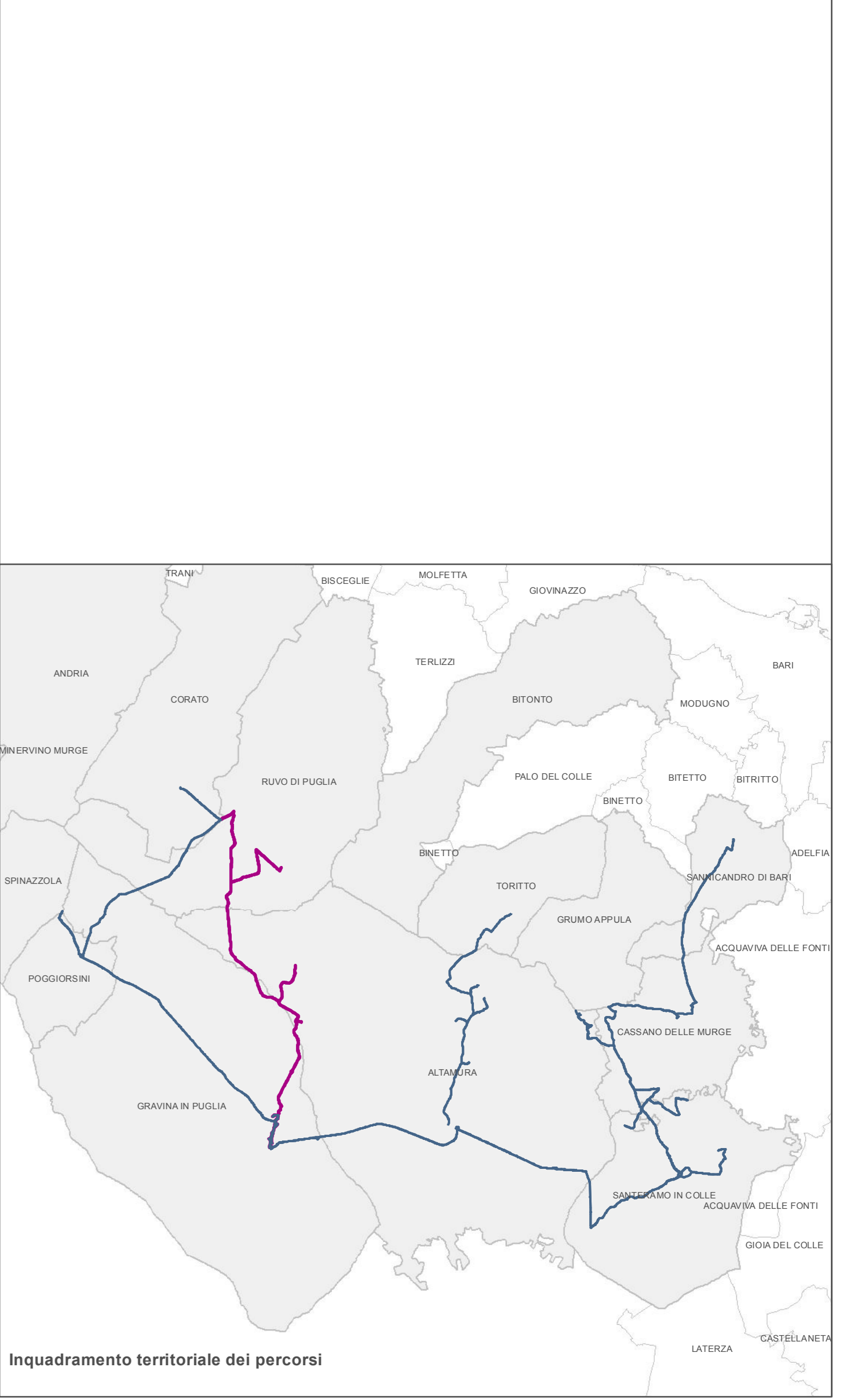
Categoria e tipologia stradale

- strada comunale, strada asfaltata
- strada comunale, strada non asfaltata
- strada comunale, strada non asfaltata impraticabile
- strada provinciale, strada asfaltata

Inquadramento territoriale

Legenda

- Beni Ambientali e culturali
- Segnaletica
- Are di sosta
- Stazioni ferroviarie
- confini del Parco Nazionale dell'Alta Murgia



SISTEMA AMBIENTALE E CULTURALE "ALTA MURGIA"

Azione 4.2.2 e azione 4.4.2. del Programma Pluriennale di attuazione (PPA) ASSE IV del PO FESR 2007-2013 (D.G.R. Puglia n° 2329 del 29.10.2010)

Progettazione e allestimento di percorsi guidati Progetto Esecutivo

Tavola 3 Percorso C su cartografia IGM e Carta Tecnica Regionale (volo 2006)

Revisione: luglio 2013

Il Progettista

Visto il R.U.P.

Visto il Direttore

Assistenza tecnica alla progettazione esecutiva
Architetti A. Fioleto, F. Lovaglio